


Mega Star System®

Košovanie 2006


Odbitie hodín (At.hodiny/GPS)

Zapojte Star do PC stanice

1. START
2. 7
3. Keď sa zobrazí druhý čas stlačte # 

Tlač


Zapojte Star do PC stanice

1. 8
2. 2
4. Číslo preteku
5. # 

Hodiny sú teraz pripravené na konštatovanie!

Košovanie

Zapojte košovaciú anténu do Star

1. Podržte Master Club kartu nad košovacou anténou
2. 7
3. Zadajte číslo preteku a potvrdte # 


Teraz môžete začať košovanie pridržaním holuba nad košovacou anténou.

(číslo krúžku sa zobrazí na displeji)

4. Po ukončení košovania iba stlačte **START**

Vymazanie košovaného holuba

Zapojte košovaciú anténu do Star



1. 6
2. Číslo preteku
3. # 
4. Podržte Master Club kartu nad košovacou anténou
5. Podržte holuba nad košovacou anténou
6. Ak sú všetky holuby , ktoré chcete vymazané, stlačte **START**

Klub manuál

Odbitie hodín / Vymazanie dát z hodín 2006


Odbitie hodín

Zapojte Star do PC stanice

1. 7
2. 2
3. Číslo preteku
4. # 
2. Keď sa zobrazí druhý čas stlačte # 


Tlač výsledkov

Zapojte Star do PC stanice

1. 8
2. 3
3. Číslo preteku
4. # 


Vymazať pretek

Zapojte Star do PC stanice, alebo to môžete vymazať doma

1. 6
2. Číslo preteku
Ak je v pamäti viac ako jeden pretek, máte možnosť vymazať ich len po jednom.
3. Pinkód
4. # 

Pridelenie eKružku

Zapojte košovaciú anténu do Star

1. Podržte Master Club kartu nad košovacou anténou
2. 3
3. Nájdite holuba vo vašom menu pomocou šípok .
4. Keď nájdete holuba prideľte mu eKružok a stlačte # 
5. Podržte holuba s novým eKružkom nad košovacou anténou .
6. Ak sú všetky holuby načipované eKružkom, stlačte START

Tlač pridelených eKružkov

Zapojte Star do PC stanice

1. 8
2. 1